



## Tutoriel Zoom « Participer à une réunion » Entretiens de La Prépa des INP Réunion.

Vous pouvez rejoindre la réunion Zoom via votre téléphone ou ordinateur. Toutefois, nous vous recommandons, pour une meilleure qualité de votre entretien de prévoir votre visioconférence sur votre ordinateur.

Pour votre entretien en visioconférence avec le site de la Réunion, vous avez reçu une convocation et un lien vers la réunion par mail.

1. **Vous pouvez déjà télécharger l'application** sur votre téléphone ou/et votre ordinateur ou attendre la première réunion pour le faire.
2. **Installer ZOOM** avec le lien : [https://us02web.zoom.us/download#client\\_4meeting](https://us02web.zoom.us/download#client_4meeting)  
Puis cliquer sur télécharger :

### Client Zoom pour les réunions

Le client de votre navigateur Web se téléchargera automatiquement lorsque vous démarrerez ou rejoindrez votre première réunion Zoom. Il est également disponible pour un téléchargement manuel ici.

Télécharger

Version 5.6.1 (617) (32-bit)

Se connecter : **Créer un compte** ([inscrivez-vous gratuitement](#)) puis connectez-vous :  
**Connexion**

<input type="text" value="Saisir votre adresse électronique"/>	ou	<input type="button" value="Se connecter avec SSO"/>
<input type="text" value="Saisir votre mot de p... Vous l'avez oublié ?"/>		<input type="button" value="Se connecter avec Google"/>
<input type="checkbox"/> Ne pas déconnecter		<input type="button" value="Se connecter avec Facebook"/>
<input type="button" value="Connexion"/>		

< Retour

[Inscrivez-vous gratuitement](#)

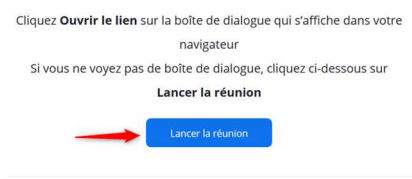
### 3. Modalités d'accès à la réunion pour votre entretien avec le jury :

Cliquez sur le lien reçu par mail du type :

<https://us02web.zoom.us/j/97777326441> et utiliser le code secret : yH1B3z

Une page Web s'ouvre.

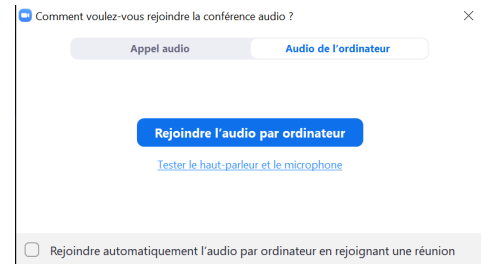
- Cliquer sur "Ouvrir Zoom" (si le message apparaît)
- Cliquer sur "Rejoindre avec une vidéo" (si le message apparaît)
- La salle d'attente est activée donc attendez que l'hôte vous fasse rentrer dans la réunion ou dans une salle où vous serez affecté par la suite au bon jury (attente jusqu'à 30 minutes possible).



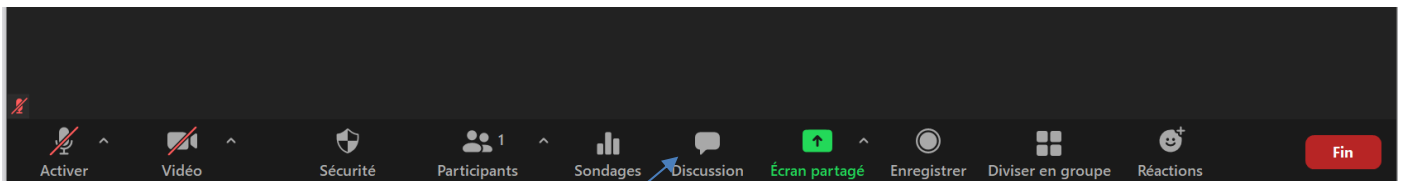
Veuillez  
patienter, l'hôte  
de la réunion  
vous laissera  
bientôt entrer.



- Cliquer sur “Rejoindre l’audio par ordinateur” (si le message apparaît)

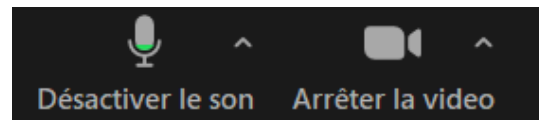


#### 4. Consignes pour l’entretien



En bas se situe un bandeau noir avec quelques paramètres qui peuvent servir :

- Activer son micro (si ce n’est pas fait)
- Démarrer vidéo (si ce n’est pas fait)



- Cliquer sur “Discussion” (pour chat) et **noter dans la discussion votre nom, prénom et numéro de Parcoursup.**

Tutoriels vidéoCréation de compte / Connexion / Accès réunion :

<https://www.youtube.com/watch?v=2OqRrstBiO4>